

Cursos Geromini de formación en neuropsicología

ADINA ROSARIO

Curso virtual regular teórico-práctico destinado sólo a fonoaudiólog@s y estudiantes avanzad@s

PATOLOGÍAS DEL LENGUAJE EN ADULT@S

Nivel I: **DIAGNÓSTICO**

Duración 9 meses. Acredita 216 hs cátedra. Inicia en la primera semana de cada mes durante todo el año.

Informes e inscripción: adinarosario.com@gmail.com

Fotografía: Bruno Rozas

A close-up photograph of a grey rabbit's face. The rabbit has bright yellow eyes and a large, upright pink ear is visible on the right side. The background is a blurred natural setting with some greenery and a wooden fence.

Objetivo:

Que le estudiante obtenga capacitación, desde su lugar de residencia, en el conocimiento y dominio de las técnicas y procedimientos requeridos para formular el diagnóstico neurolingüístico en las patologías del lenguaje en adultos, desde la orientación fisiológica y fisiopatológica.

Síntesis de los contenidos:

1-Modelo Teórico Fisiológico y Fisiopatológico

1.a) Agrupación funcional de la sintomatología provocada por la depresión funcional de los analizadores del lenguaje a partir de la instalación de lesiones cerebrales.

1.a.a) Síntomas dependientes de la codificación semántica

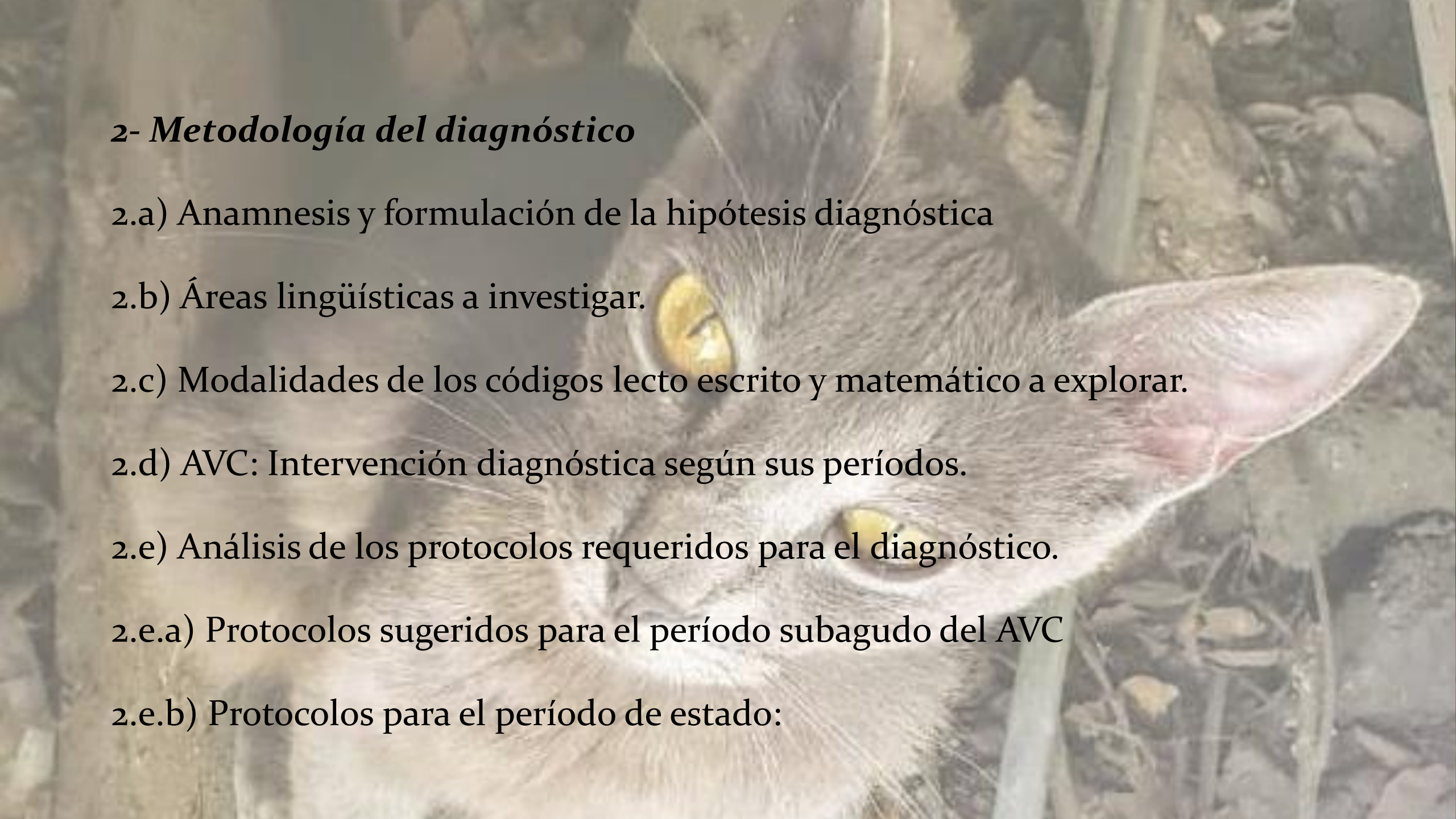
1.a.b) Síntomas dependientes de la descodificación semántica

1.a.c) Síntomas dependientes de la codificación fonológica y de la sintáctica.

1.b) Procesos de transcodificación:

1.b.a) Transcodificación semántica fonológica

1.b.b) Transcodificación verbo gráfica



2- Metodología del diagnóstico

2.a) Anamnesis y formulación de la hipótesis diagnóstica

2.b) Áreas lingüísticas a investigar.

2.c) Modalidades de los códigos lecto escrito y matemático a explorar.

2.d) AVC: Intervención diagnóstica según sus períodos.

2.e) Análisis de los protocolos requeridos para el diagnóstico.

2.e.a) Protocolos sugeridos para el período subagudo del AVC

2.e.b) Protocolos para el período de estado:



PROTOCOLO BÁSICO:

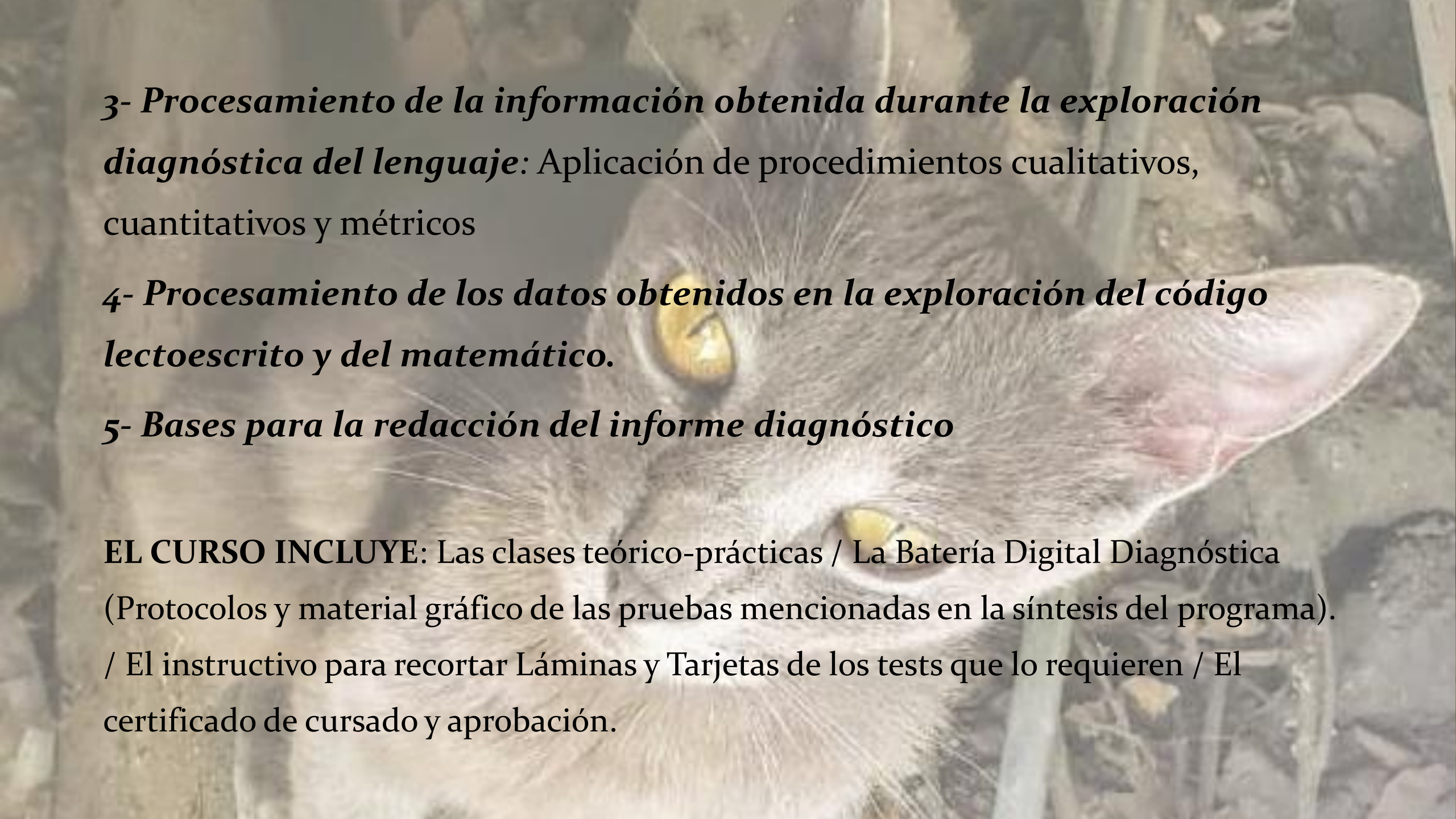
Exploración del lenguaje: Espontáneo / Facilitado: Palabra repetida y series del lenguaje / Proceso de denominación / Comprensivo: Órdenes verbales.

Exploración del proceso de transcodificación verbo gráfica y del cálculo:

Lectoescritura automática / Lectoescritura comprensiva / Cálculo

PRUEBAS COMPLEMENTARIAS:

descripción de láminas / imitación verbal inmediata de palabras y logotomas / Test de Vocabulario Peabody / Definiciones / Semejanzas y diferencias / Test de las Fichas de E. De Renzi y L.Vignolo/ Razonamiento / Razonamiento aritmético / Exploración de las praxias vinculadas con el habla / Exploración de las gnosias auditivas / Memoria mediata e inmediata / Memoria modal específica semántica

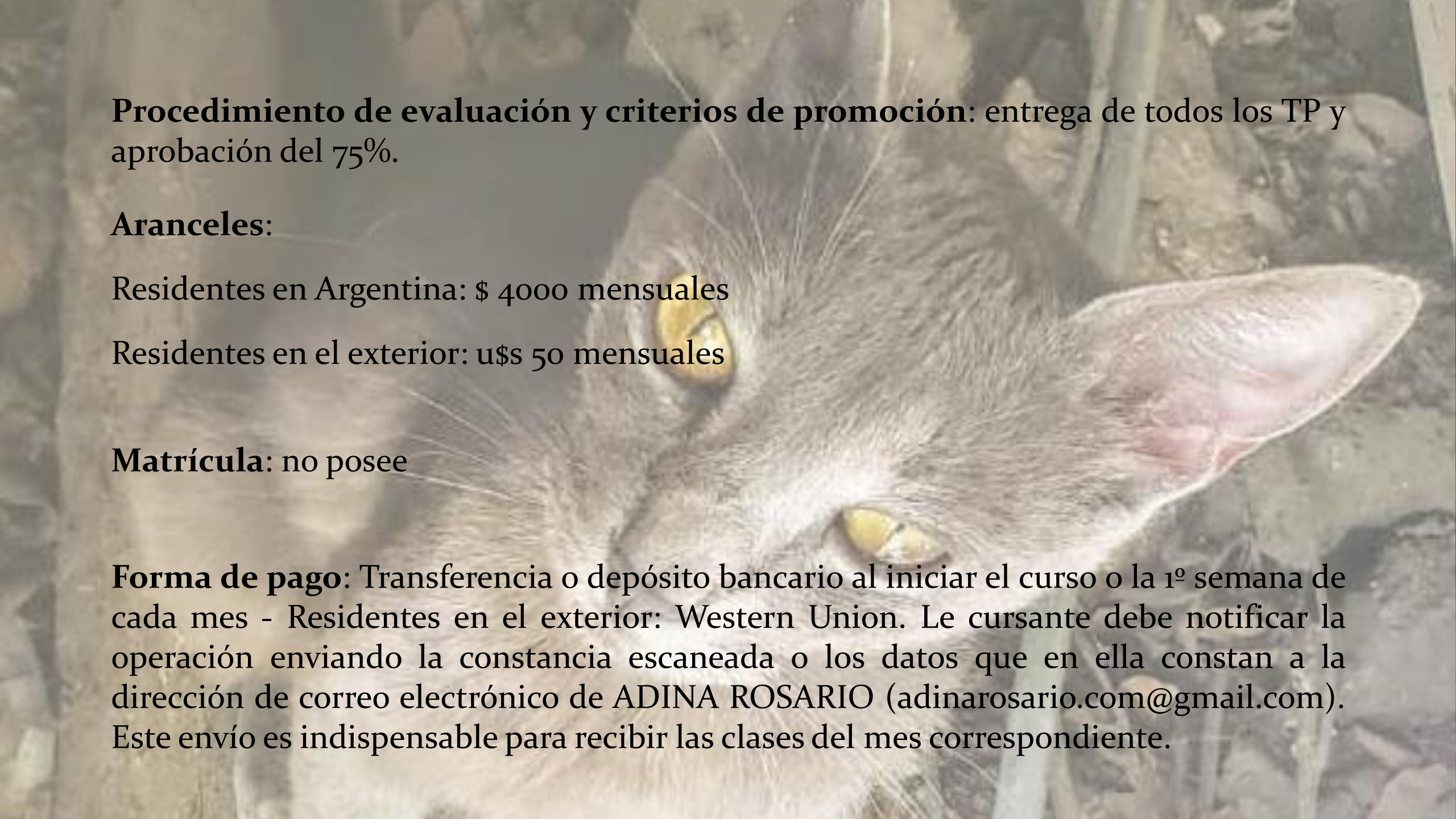
A close-up photograph of a light-colored cat's face, focusing on its yellow eyes and a pink ear. The background is a textured, greyish surface.

3- Procesamiento de la información obtenida durante la exploración diagnóstica del lenguaje: Aplicación de procedimientos cualitativos, cuantitativos y métricos

4- Procesamiento de los datos obtenidos en la exploración del código lectoescrito y del matemático.

5- Bases para la redacción del informe diagnóstico

EL CURSO INCLUYE: Las clases teórico-prácticas / La Batería Digital Diagnóstica (Protocolos y material gráfico de las pruebas mencionadas en la síntesis del programa). / El instructivo para recortar Láminas y Tarjetas de los tests que lo requieren / El certificado de cursado y aprobación.



Procedimiento de evaluación y criterios de promoción: entrega de todos los TP y aprobación del 75%.

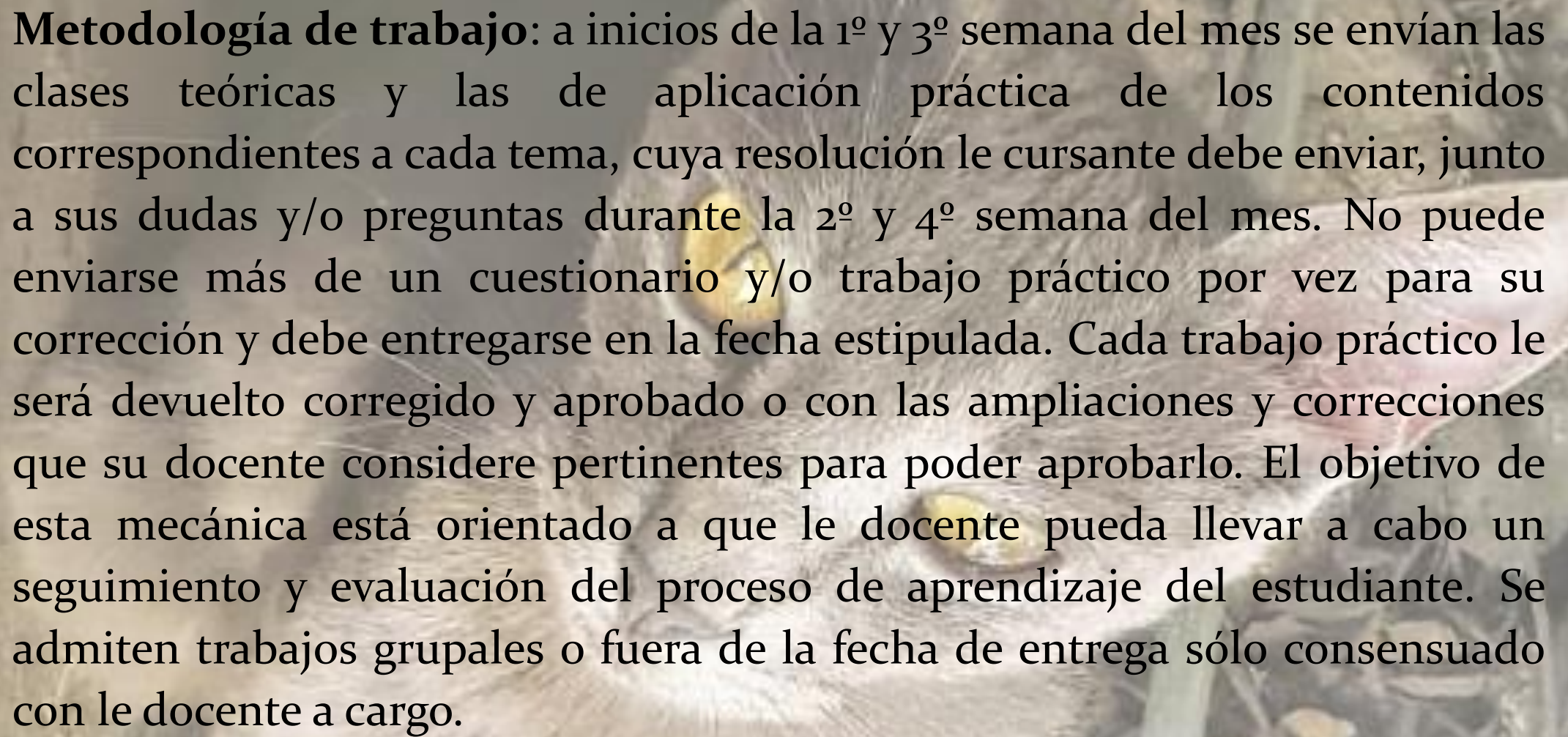
Aranceles:

Residentes en Argentina: \$ 4000 mensuales

Residentes en el exterior: u\$s 50 mensuales

Matrícula: no posee

Forma de pago: Transferencia o depósito bancario al iniciar el curso o la 1º semana de cada mes - Residentes en el exterior: Western Union. Le cursante debe notificar la operación enviando la constancia escaneada o los datos que en ella constan a la dirección de correo electrónico de ADINA ROSARIO (adinarosario.com@gmail.com). Este envío es indispensable para recibir las clases del mes correspondiente.



Metodología de trabajo: a inicios de la 1º y 3º semana del mes se envían las clases teóricas y las de aplicación práctica de los contenidos correspondientes a cada tema, cuya resolución le cursante debe enviar, junto a sus dudas y/o preguntas durante la 2º y 4º semana del mes. No puede enviarse más de un cuestionario y/o trabajo práctico por vez para su corrección y debe entregarse en la fecha estipulada. Cada trabajo práctico le será devuelto corregido y aprobado o con las ampliaciones y correcciones que su docente considere pertinentes para poder aprobarlo. El objetivo de esta mecánica está orientado a que le docente pueda llevar a cabo un seguimiento y evaluación del proceso de aprendizaje del estudiante. Se admiten trabajos grupales o fuera de la fecha de entrega sólo consensuado con le docente a cargo.